

# Befolkningsundersøgelse

## 1. Indsamling og respondenter

Denne rapport er baseret på data fra en række spørgeskemaundersøgelser udført af rethinkIMPACTS 2017 i samarbejde med Gallup. Der er foreløbigt udsendt spørgeskemaer over fem runder. Én gang i henholdsvis 2015 og 2016, samt tre gange i 2017. Der er en fjerde runde på vej i år 2017, hvorfor de præsenterede 2017-data er foreløbige data. I 2016 og 2017 er der indsamlet data fra henholdsvis den regionale befolkning (Region Midtjylland) og den nationale befolkning.

Nedenfor ses et overblik over, hvor mange respondenter der er indsamlet i hver runde af befolkningsundersøgelsen.

**Tabel 1.** Antal respondenter i de forskellige runder af befolkningsurveyet

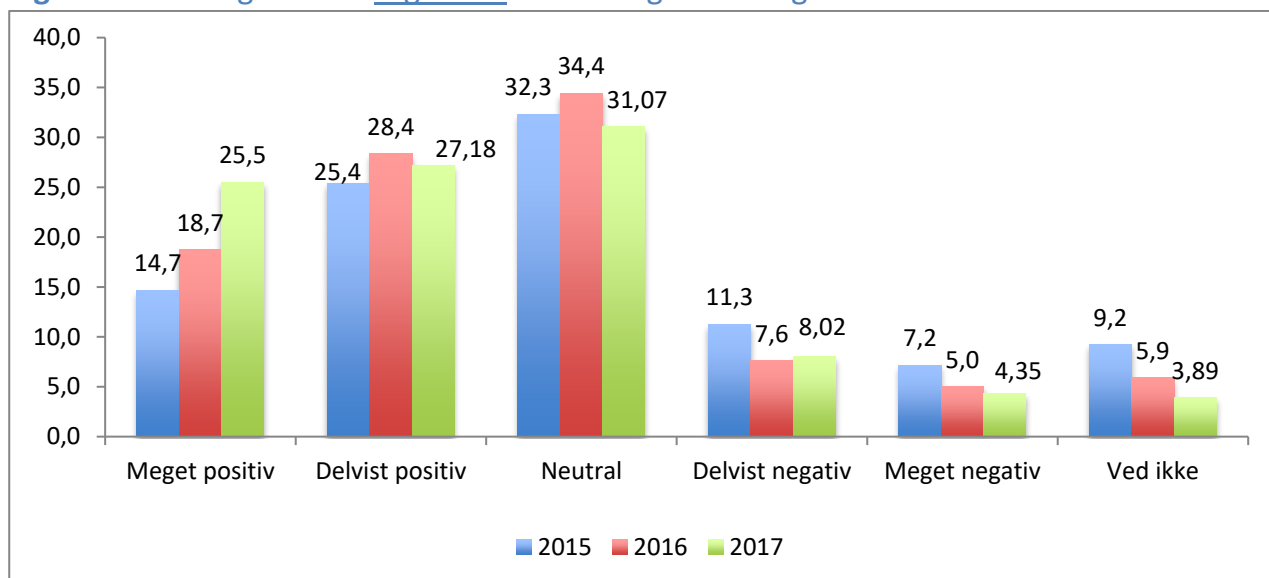
	Regional befolkning	National befolkning	Indsamlingstidspunkt
<b>2015</b>	1021 respondenter		Efterår 2015
<b>2016</b>	1037 respondenter	1139 respondenter	December 2016
<b>2017</b>	Runde 1: 456 Runde 2: 426 Runde 3: 428 I alt: 1310 respondenter	Runde 1: 463 Runde 2: 612 Runde 3: 400 I alt: 1475 respondenter	Marts 2017 Juni 2017 September 2017

Rapporten er struktureret således, at resultaterne præsenteres spørgsmål for spørgsmål ud fra de emner, der berøres i spørgeskemaet. Under de enkelte spørgsmål vises både sammenligninger mellem årene 2015, 2016 og 2017, samt udviklingen mellem de enkelte runder i 2017. En oversigt over emner, figurer og tabeller findes sidst i rapporten. Alle tal i søjlediagrammerne angiver procent.

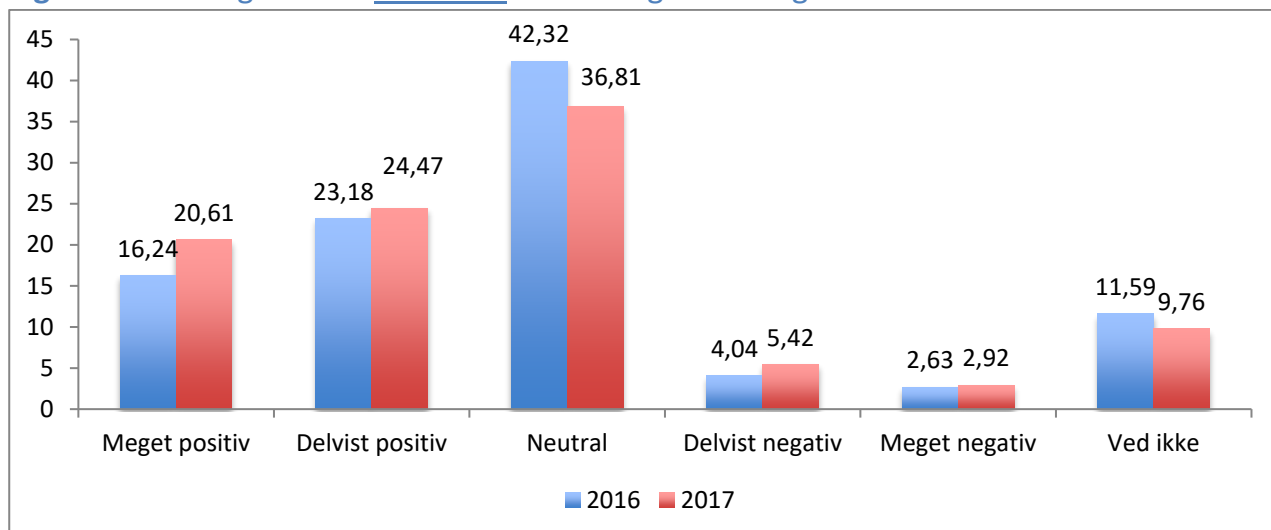
## 2. Den generelle holdning og kendskab til Aarhus 2017

I spørgeskemaet stilles følgende spørgsmål: *Hvordan er din generelle holdning til Aarhus 2017?*

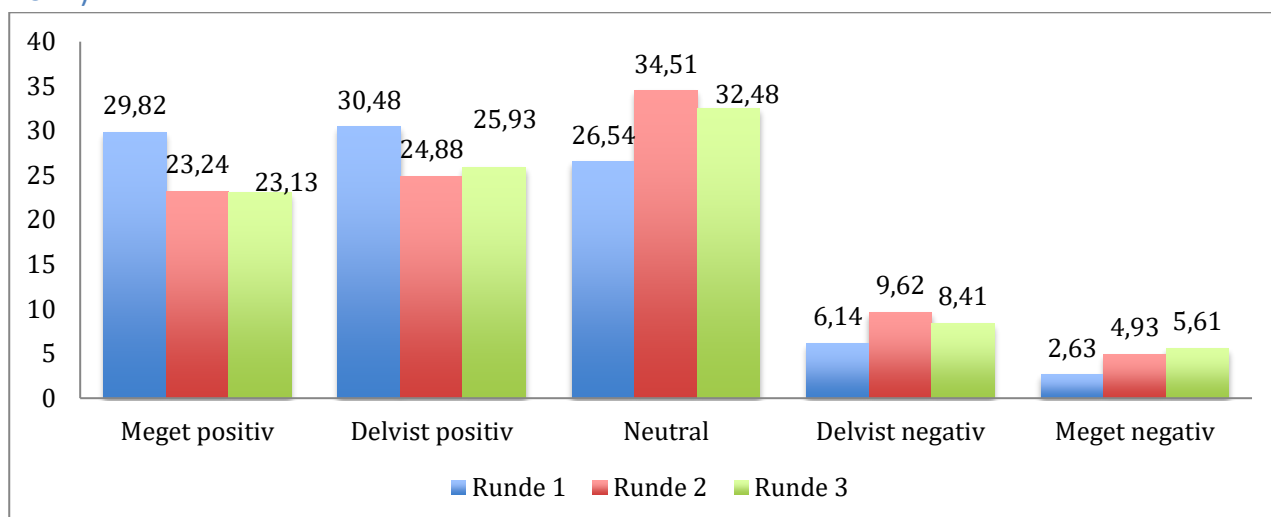
**Figur 1.** Udviklingen i den regionale befolknings holdning til Aarhus 2017 fra 2015-17



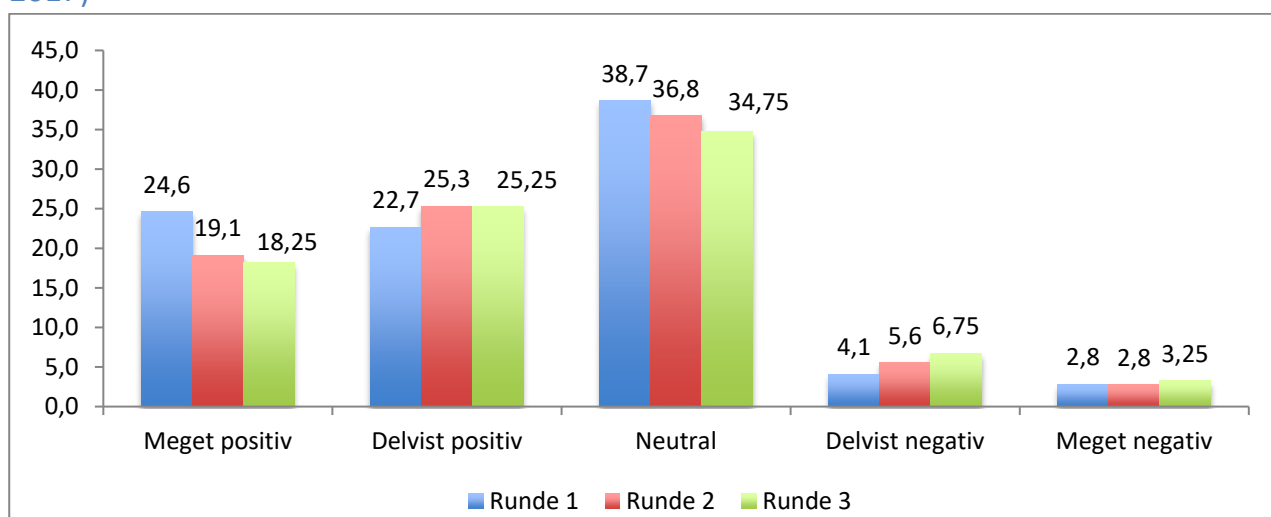
**Figur 2.** Udviklingen i den nationale befolknings holdning til Aarhus 2017 fra 2016-17



**Figur 3.** Udviklingen i den regionale befolknings holdning til Aarhus 2017 fra runde 1-3 (år 2017)



**Figur 4.** Udviklingen i den nationale befolknings holdning til Aarhus 2017 fra runde 1-3 (år 2017)



- Befolkningen i Region Midtjylland er blevet lidt mere positiv overfor Aarhus 2017 med tiden (2015-17).
  - Dette sker også i takt med at kendskabet til Aarhus 2017 stiger. I år 2015 havde 30 % aldrig hørt om Aarhus 2017, i år 2016 var det 16 %, mens kun 5 % ikke har hørt om Aarhus 2017 i år 2017.
- Den nationale befolkning er blevet lidt mere negativ over for Aarhus 2017 generelt i løbet af år 2017 (fra runde 1-3).

**Tabel 2. Manglende kendskab til Aarhus 2017 i den regionale og nationale befolkning.**

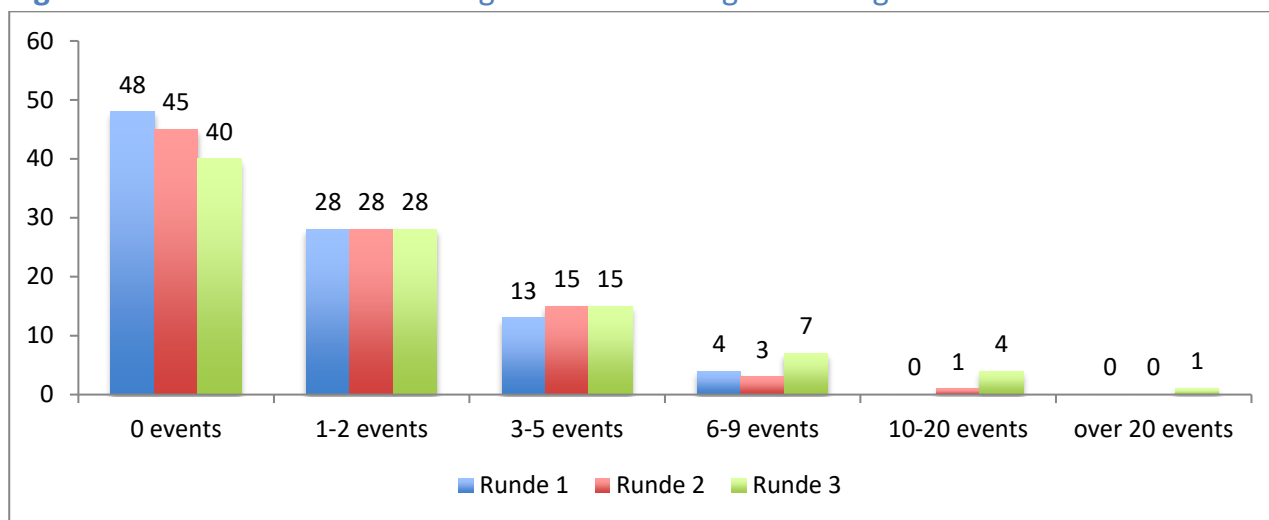
	2015	2016	2017
National befolkning		34,59 %	15,87 %
Regional befolkning	29,68 %	15,72 %	5,19 %

	Runde 1	Runde 2	Runde 3
National befolkning	11,02 %	16,67 %	20,25 %
Regional befolkning	2,63 %	4,23 %	8,88 %

Note: Tal baseret på andelen af borgere, der har svaret 'Har ikke hørt om Aarhus 2017'

### 3. Deltagelse i Aarhus 2017-events

**Figur 5. Antal 2017-events den regionale befolkning har deltaget i.**



**Tabel 3. Vægtet gennemsnit af de tre runder i 2017 (kun regional befolkning)**

0 events	1-2 events	3-5 events	6-9 events	10-20 events	Over 20 events	Ved ikke
44,66 %	27,86 %	14,20 %	4,27 %	1,76 %	0,31 %	6,95 %

#### Status pr. september 2017 i den regionale befolkning (udelukkende runde 3-tallene)

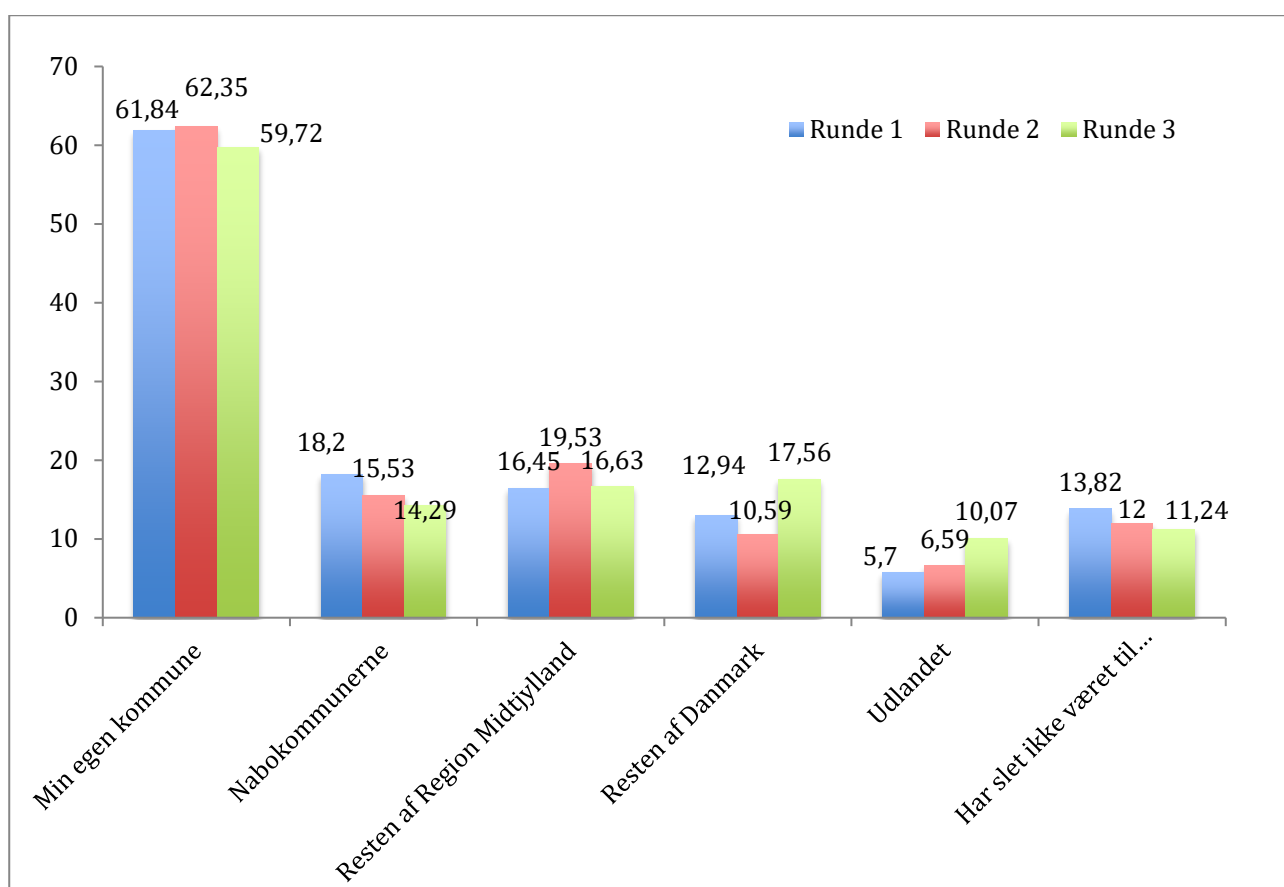
- 40 % af befolkningen i Region Midtjylland har endnu ikke deltaget i et Aarhus 2017-event.
- 43 % har deltaget i 1-5 events.
- 11 % har deltaget i mere end 5 events.
- 6 % har svaret *Ved ikke*.

### Status pr. september 2017 i den nationale befolkning (udelukkende runde 3-tallene)

- 67 % af den samlede danske befolkningen har endnu ikke deltaget i et Aarhus 2017-event.
- 22 % har deltaget i 1-5 events.
- 6 % har deltaget i mere end 5 events.
- 5 % har svaret *Ved ikke*.

## 4. Deltagelse i kulturaktiviteter og interesse i kultur generelt

Figur 6. Den regionale befolknings deltagelse i kulturaktiviteter inden for de seneste 3 måneder. Sammenligning mellem runderne i 2017.



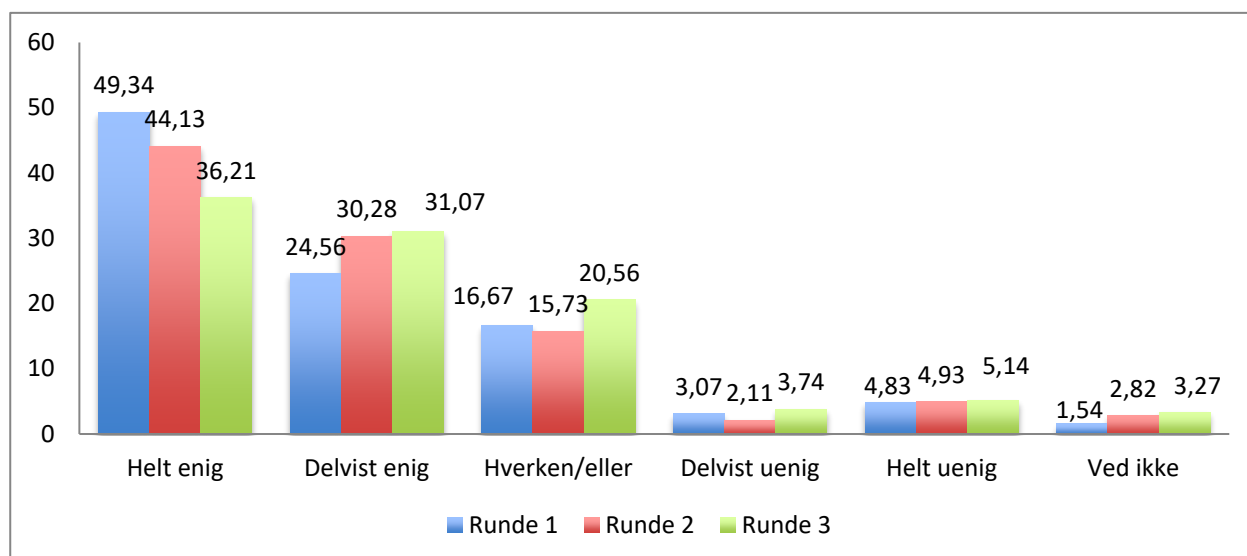
Tabel 4. Andelen af den regionale befolkning, som har deltaget i følgende kulturaktiviteter inden for de seneste 3 måneder (år 2015 og 2017)

Kulturaktivitet	2015	Runde 1 (2017)	Runde 2 (2017)	Runde 3 (2017)
Forestillinger (teater, dans, show mm.)	30,46 %	41,67 %	35,45 %	34,81 %
Bibliotek	46,62 %	51,75 %	46,95 %	44,16 %

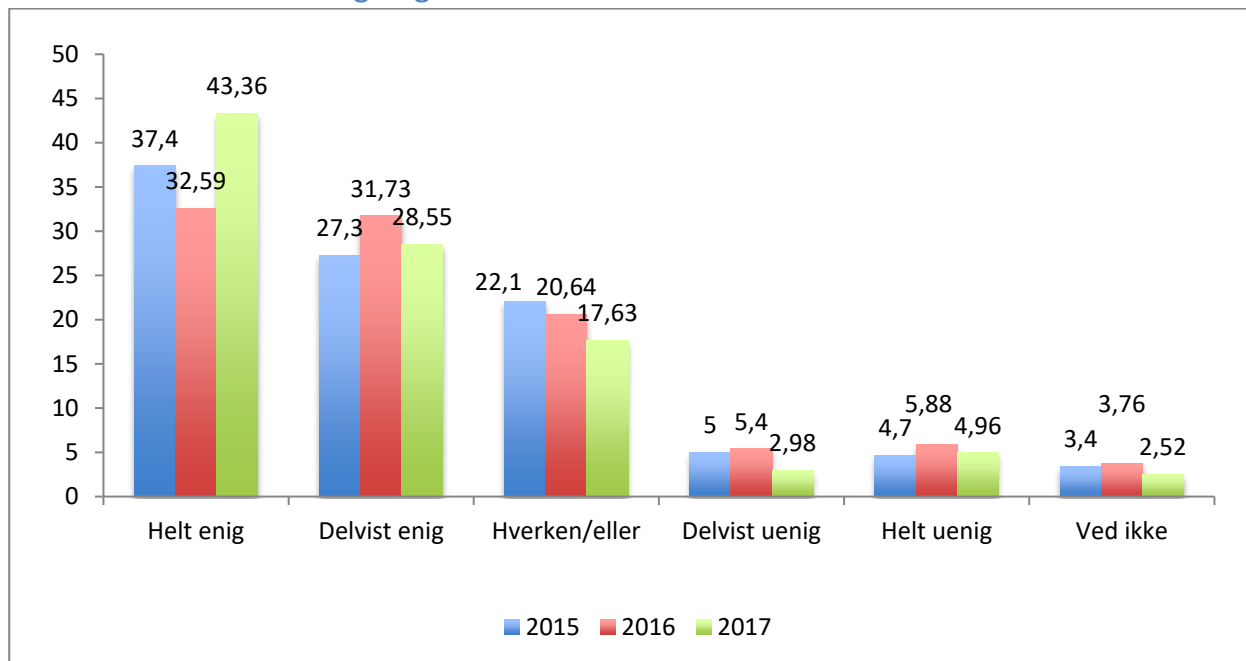
Biograf	49,07 %	51,10 %	39,91 %	39,02 %
Museer/gallerier/kunstudstillinger	35,46 %	39,91 %	36,62 %	39,95 %
Debatarrangementer, foredrag mm.-	23,21 %	27,85 %	17,84 %	18,22 %
Byvandring, guidede ture mm.	6,86 %	6,14 %	12,21 %	20,09 %
Religiøse begivenheder	13,03 %	19,96 %	17,14 %	17,99 %
Sport/idræt	34,38 %	32,24 %	37,32 %	39,02 %
Live musik (klassisk musik)	11,85 %	16,89 %	15,49 %	19,63 %
Live musik (populærmusik)	20,96 %	22,59 %	27,46 %	35,28 %
Festivaller	2,15 %			
Mad events	6,46 %			
Arrangementer med historisk tema (festivaler, markeder, rollespil m.m.)		6,80 %	11,27 %	22,66 %
Arrangementer med mad, gastronomi og fødevarer som tema		10,75 %	12,44 %	19,39 %

## 5. Vigtigheden af gode kulturtilbud i lokalområdet

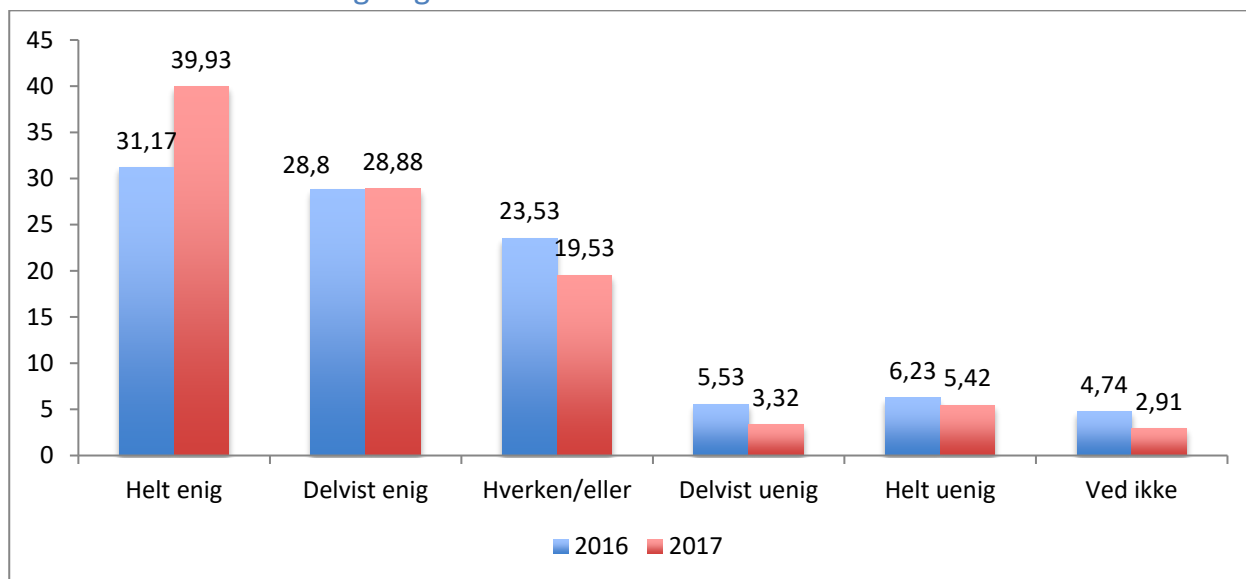
Figur 7. Den regionale befolknings enighed i, at det er vigtigt med gode kulturtilbud i lokalområdet. Sammenligning af de tre runder i 2017.



**Figur 8.** Den regionale befolknings enighed i, at det er vigtigt med gode kulturtilbud i lokalområdet. Sammenligning år 2015-17.

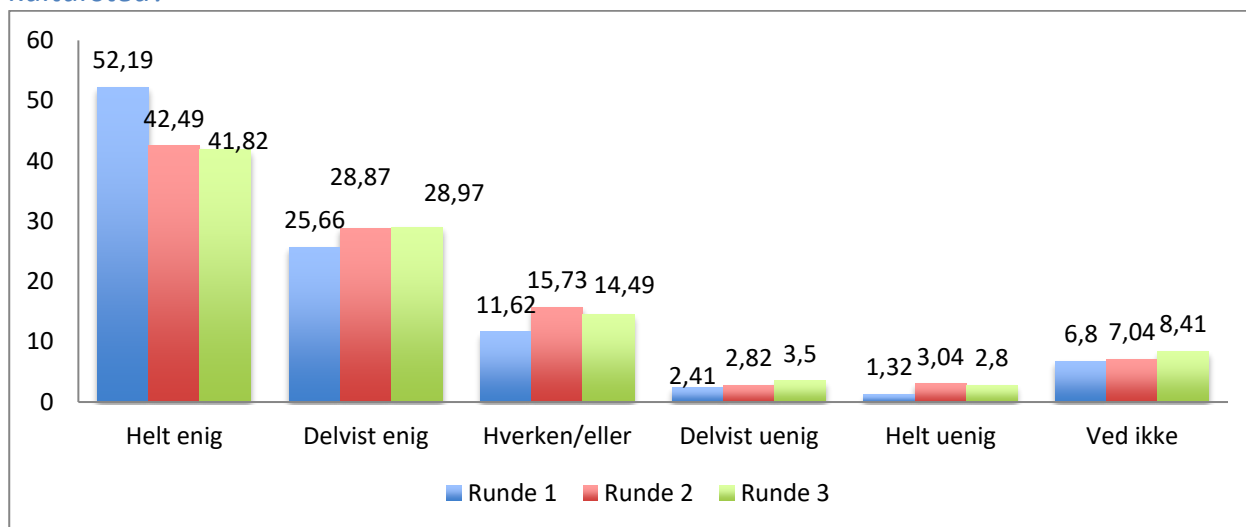


**Figur 9.** Den nationale befolknings enighed i, at det er vigtigt med gode kulturtilbud i lokalområdet. Sammenligning år 2016-17.

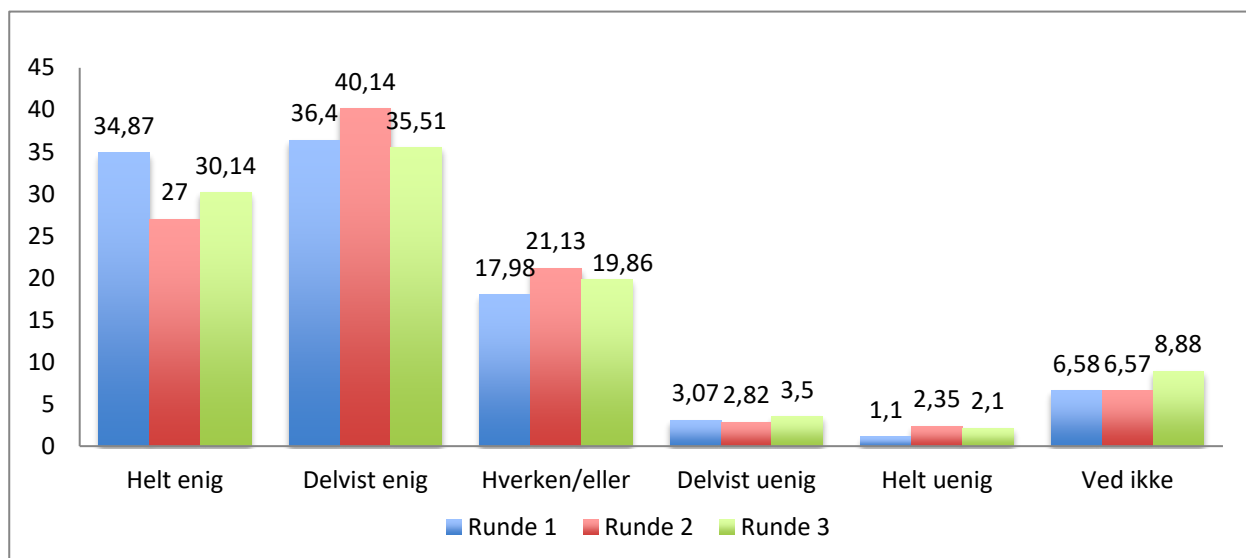


## 6. Aarhus og Region Midtjylland som et interessant kultursted

**Figur 10.** Hvor enig er den regionale befolkning i følgende udsagn: *Aarhus er et interessant kultursted?*



**Figur 11.** Hvor enig er den regionale befolkning i følgende udsagn: *Region Midtjylland er et interessant kultursted?*



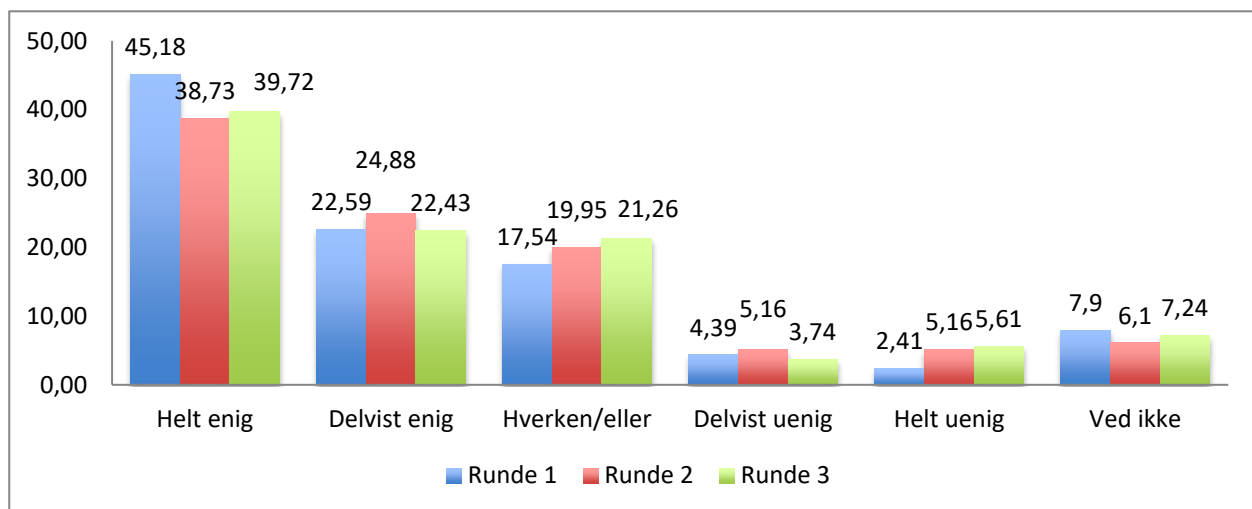
**Tablet 5.** Sammenligning over år for regional befolkning.

Region Midtjylland som interessant kultursted (grå) og Aarhus som interessant kultursted (hvid).

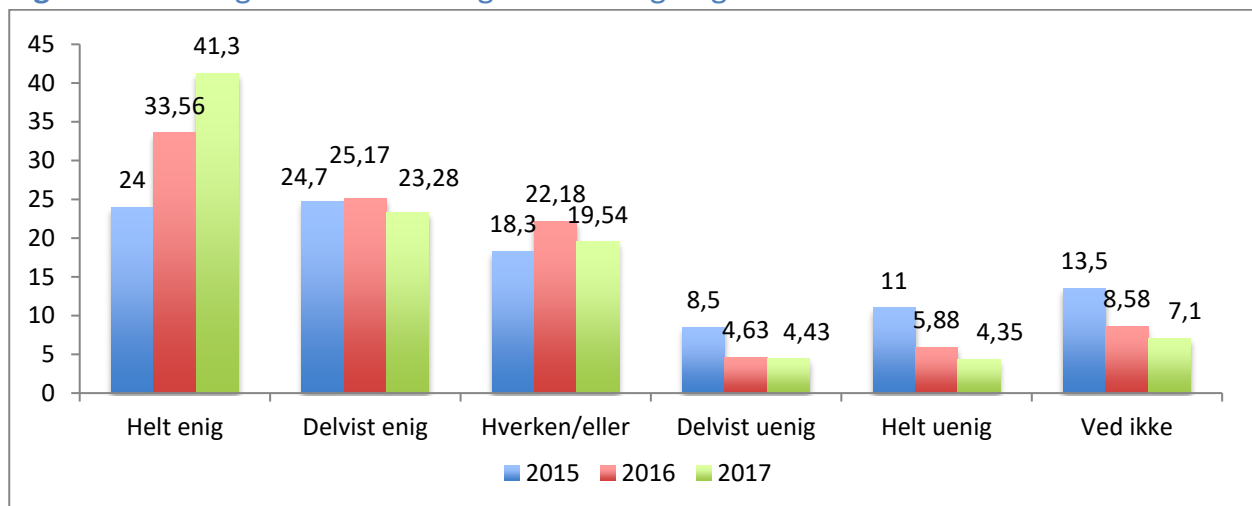
	Helt enig	Delvist enig	Hverken/eller	Delvist uenig	Helt uenig	Ved ikke
2016	28,83 %	39,92 %	19,09 %	3,18 %	2,31 %	6,65 %
2017	30,76 %	37,33 %	19,62 %	3,13 %	1,83 %	7,33 %
2016	39,63 %	32,69 %	14,08 %	3,47 %	2,70 %	7,43 %
2017	45,65 %	27,79 %	13,89 %	2,90 %	2,37 %	7,40 %

## 7. Er det en god beslutning af Aarhus og Region Midtjylland at være Kulturhovedstad i 2017?

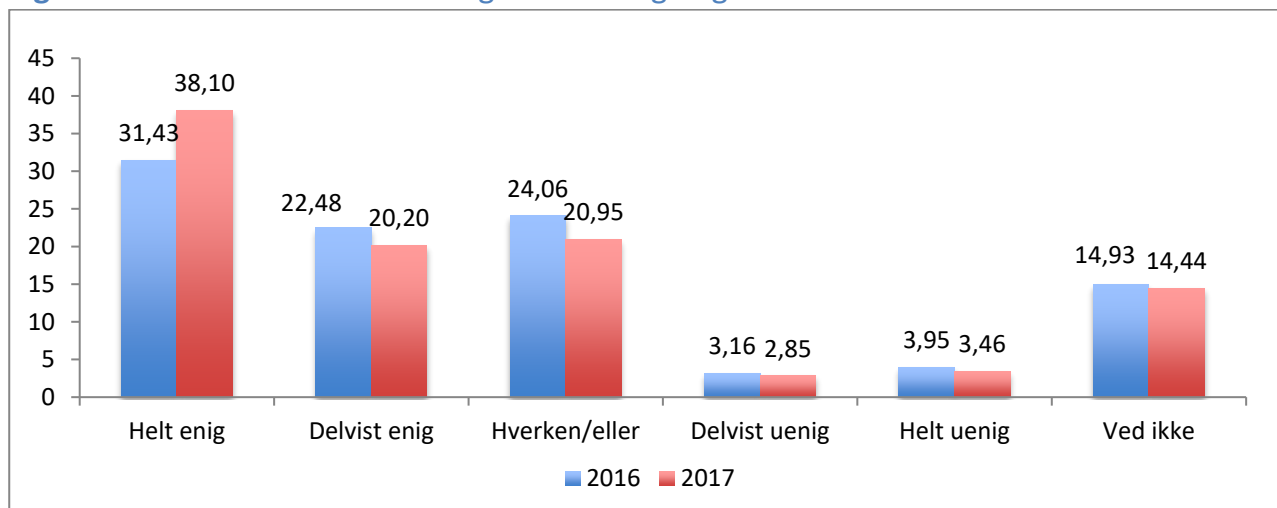
Figur 12. Den regionale befolkning runde 1-3 i 2017.



Figur 13. Den regionale befolkning. Sammenligning fra 2015-17.



Figur 14. Den nationale befolkning. Sammenligning fra 2016-17.





## 8. Udsagn om Aarhus 2017's arrangementer

Nedenfor ses en række udsagn der beskriver tilgængeligheden af Aarhus 2017s arrangementer.

Øverste række tal i hver tabel er fra runde 2. Nederste række tal er fra runde 3. Tallene er udelukkende baseret på den regionale befolkning.

*Jeg har let ved at få overblik over, hvilke Aarhus 2017 arrangementer der kunne interessere mig.*

Helt enig	Delvist enig	Hverken/eller	Delvist uenig	Helt uenig	Ved ikke
6,57 %	16,90 %	22,30 %	16,67 %	13,62 %	23,94 %
6,07 %	19,39 %	23,13 %	13,08 %	17,99 %	20,33 %

*Jeg oplever, at det er let at finde ud af, hvordan man køber billet til et Aarhus 2017 arrangement.*

Helt enig	Delvist enig	Hverken/eller	Delvist uenig	Helt uenig	Ved ikke
5,87 %	9,15 %	19,48 %	11,50 %	8,45 %	45,54 %
6,31 %	16,82 %	18,69 %	9,81 %	7,48 %	40,89 %

*Jeg savner, at man tilfældigt støder på Aarhus 2017 arrangementer uden selv at skulle opsøge dem aktivt.*

Helt enig	Delvist enig	Hverken/eller	Delvist uenig	Helt uenig	Ved ikke
12,44 %	20,89 %	24,88 %	6,57 %	6,10 %	29,11 %
10,75 %	23,13 %	22,66 %	8,64 %	6,07 %	28,74 %

*De Aarhus 2017 arrangementer, der interesserer mig, er for dyre.*

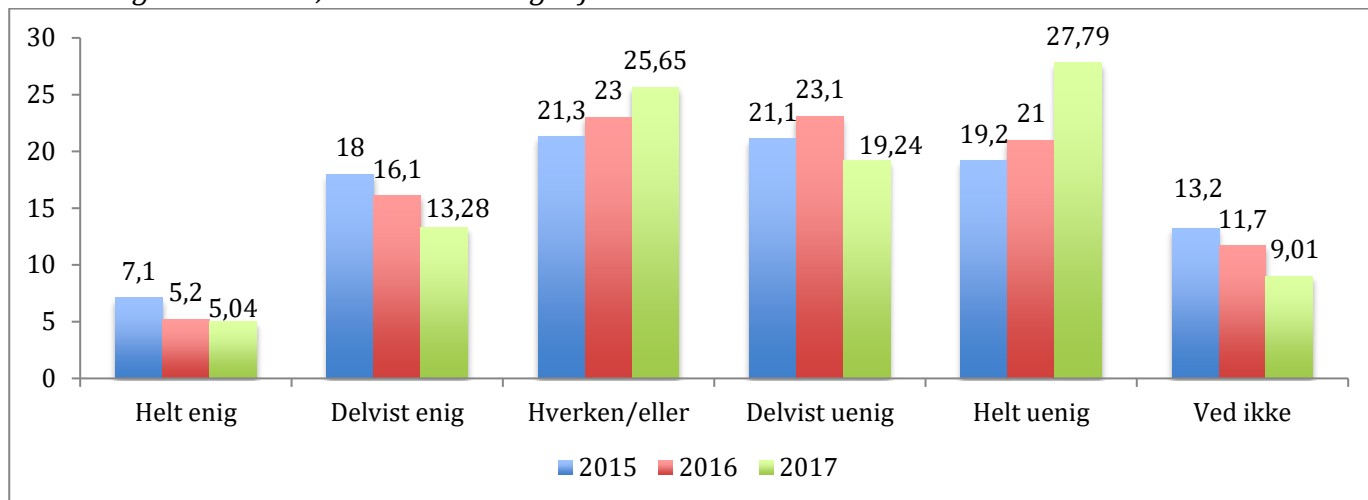
Helt enig	Delvist enig	Hverken/eller	Delvist uenig	Helt uenig	Ved ikke
3,05 %	9,62 %	23,47 %	6,57 %	3,05 %	54,23 %
5,14 %	11,45 %	24,53 %	7,01 %	4,91 %	49,96 %

*De Aarhus 2017 arrangementer, der interesserer mig, ligger for langt væk.*

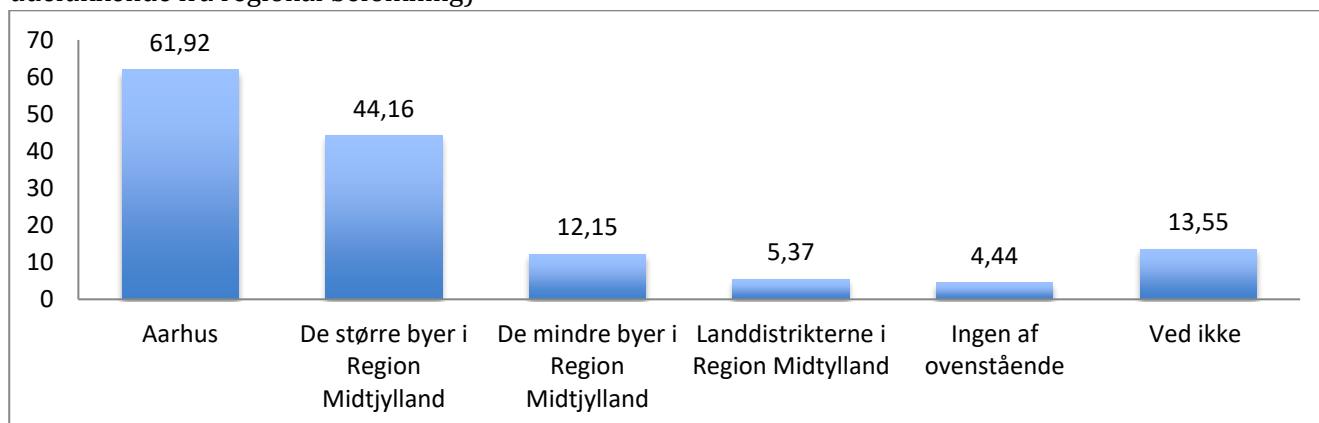
Helt enig	Delvist enig	Hverken/eller	Delvist uenig	Helt uenig	Ved ikke
4,46 %	12,44 %	25,12 %	9,86 %	11,03 %	37,09 %
7,94 %	17,99 %	24,53 %	8,18 %	10,98 %	30,37 %

## 9. Diverse

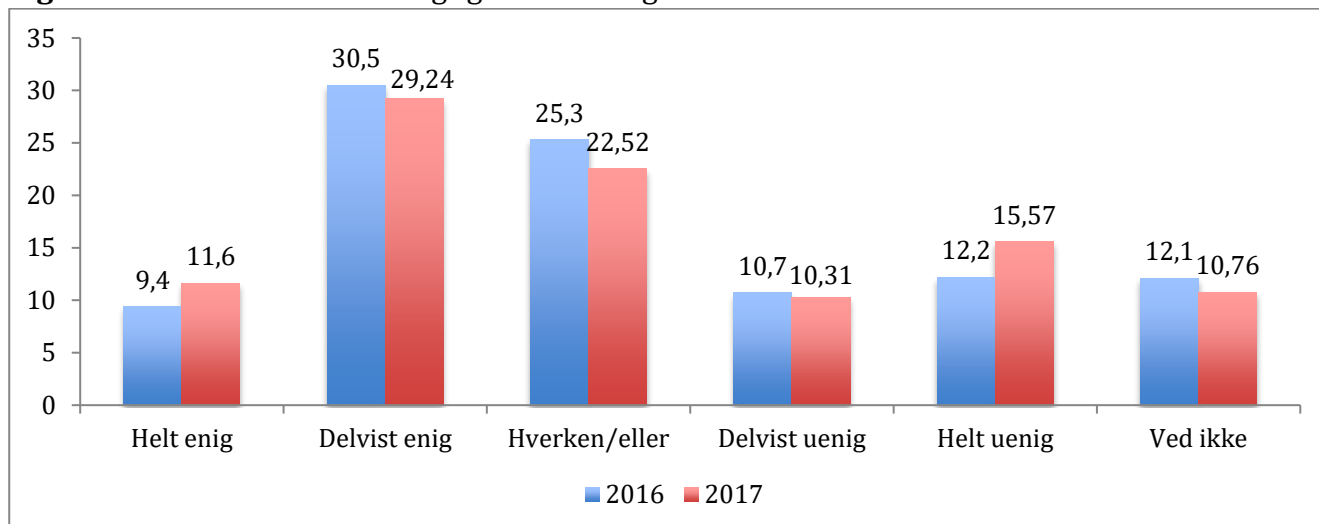
**Figur 15.** Hvor enig er den regionale befolkning i følgende udsagn: *Aarhus 2017 angår ikke almindelige mennesker, men er bare noget for eliten?*



**Figur 16.** Hvilke områder i Region Midtjylland mener du får noget ud af Aarhus 2017? (data er udelukkende fra regional befolkning)



**Figur 17.** Aarhus 2017 er en vigtig national begivenhed



## Oversigt

<b>1. Indsamling og respondenter</b>	<b>1</b>
<i>Tabel 1. Antal respondenter i de forskellige runder af befolkningsurveyet</i>	1
<b>2. Den generelle holdning og kendskab til Aarhus 2017</b>	<b>1</b>
<i>Figur 1. Udviklingen i den <u>regionale</u> befolknings holdning til Aarhus 2017 fra 2015-17</i>	1
<i>Figur 2. Udviklingen i den <u>nationale</u> befolknings holdning til Aarhus 2017 fra 2016-17</i>	2
<i>Figur 3. Udviklingen i den <u>regionale</u> befolknings holdning til Aarhus 2017 fra runde 1-3 (år 2017)</i>	2
<i>Figur 4. Udviklingen i den <u>nationale</u> befolknings holdning til Aarhus 2017 fra runde 1-3 (år 2017)</i>	2
<i>Tabel 2. Manglende kendskab til Aarhus 2017 i den regionale og nationale befolkning.</i>	3
<b>3. Deltagelse i Aarhus 2017-events</b>	<b>3</b>
<i>Figur 5. Antal 2017-events den regionale befolkning har deltaget i.</i>	3
<i>Tabel 3. Vægtet gennemsnit af de tre runder i 2017 (kun regional befolkning)</i>	3
<b>4. Deltagelse i kulturaktiviteter og interesse i kultur generelt</b>	<b>4</b>
<i>Figur 6. Den <u>regionale</u> befolknings deltagelse i kulturaktiviteter inden for de seneste 3 måneder.</i>	
<i>Sammenligning mellem runderne i 2017.</i>	4
<i>Tabel 4. Andelen af den regionale befolkning, som har deltaget i følgende kulturaktiviteter inden for de seneste 3 måneder (år 2015 og 2017)</i>	4
<b>5. Vigtigheden af gode kulturtilbud i lokalområdet</b>	<b>5</b>
<i>Figur 7. Den <u>regionale</u> befolknings enighed i, at det er vigtigt med gode kulturtilbud i lokalområdet.</i>	
<i>Sammenligning af de tre runder i 2017.</i>	5
<i>Figur 8. Den <u>regionale</u> befolknings enighed i, at det er vigtigt med gode kulturtilbud i lokalområdet.</i>	
<i>Sammenligning år 2015-17.</i>	6
<i>Figur 9. Den <u>nationale</u> befolknings enighed i, at det er vigtigt med gode kulturtilbud i lokalområdet.</i>	
<i>Sammenligning år 2016-17.</i>	6
<b>6. Aarhus og Region Midtjylland som et interessant kultursted</b>	<b>7</b>
<i>Figur 10. Hvor enig er den <u>regionale</u> befolkning i følgende udsagn: Aarhus er et interessant kultursted</i>	7
<i>Figur 11. Hvor enig er den <u>regionale</u> befolkning i følgende udsagn: Region Midtjylland er et interessant kultursted?</i>	7
<i>Tabel 5. Sammenligning over år for regional befolkning.</i>	7
<b>7. Er det en god beslutning af Aarhus og Region Midtjylland at være Kulturhovedstad i 2017?</b>	<b>8</b>
<i>Figur 12. Den regionale befolkning runde 1-3 i 2017.</i>	8
<i>Figur 13. Den regionale befolkning. Sammenligning fra 2015-17.</i>	8
<i>Figur 14. Den nationale befolkning. Sammenligning fra 2016-17.</i>	8
<b>8. Udsagn om Aarhus 2017's arrangementer</b>	<b>9</b>
<b>9. Diverse</b>	<b>10</b>